




MEDIT T-Series

	Medit T710	Medit T510	Medit T310
			
Kameraauflösung	Mono 5.0(MP) x 4	Mono 5.0(MP) x 2	Mono 5.0(MP) x 2
Scanbereich	100 mm x 73 mm x 60 mm		
Scanmethode	Phase-shifting optical triangulation		
Abmessungen	505 mm x 271 mm x 340 mm		
Gewicht	15 kg		
Lichtquelle	LED, 150 ANSI-lumens, Blue LED		
Anschlussstyp	USB 3.0 B Type		
Leistungsaufnahme	AC 100-240V, 50-60 Hz		
Genauigkeit	4 µm	7 µm	9 µm
Full arch scan	8 sec(7cut)	12 sec(7cut)	18 sec(7cut)
Full arch Abdruckscan	45 sec	x	x
Auto-Elevation	●	●	●
Farbscan	●	●	●
Flexibler Mehr-Stumpf-Scan	●	●	Optional
Artikulator-Scan	●	●	Optional
Prothesenkopie	●	Optional	Optional
Orthomodell-Scan	●	Optional	Optional
Abdruck-Scan	●	x	x

● inkludiert x nicht verfügbar

